



L3 Géographie et Aménagement




ECTS
60 crédits



Composante
GEOGRAPHIE
ET
AMENAGEMENT

Présentation

En troisième année, la licence est composée de deux semestres de 5 Unités d'Enseignements ( UE) selon le modèle suivant :


UE1 - Fondamentaux en Géographie-Aménagement

UE2 - Approfondissement en Géographie -Aménagement

UE3 - Méthodes et outils en Géographie - Aménagement

UE4 - Compétences transversales

UE5 - Enseignement(s) complémentaire(s)


Chaque  UE comprend un ou plusieurs éléments constitutifs (EC).


Des fondamentaux en géographie vers des orientations thématiques, la Licence de Géographie et Aménagement permet - si l'étudiant le désire - de suivre et construire un « parcours à la carte » dès la deuxième année (L2), les étudiants qui le souhaitent pourront opter pour une quatrième orientation (« enseignement ») en troisième année (L3)

Contact L3 : Monsieur POELE

 gerard.poele@sorbonne-universite.fr

Lieu(x)

 Centre universitaire Clignancourt - 2, rue Francis de Croisset 75018 Paris


 Institut de géographie et d'aménagement - 191, rue Saint Jacques 75005 Paris

Contacts

Responsable pédagogique
Marianne COHEN

 marianne.cohen@sorbonne-universite.fr

Responsable pédagogique
Vincent MORINIAUX

 Vincent.Moriniaux@paris-sorbonne.fr

Infos pratiques

Contacts

Responsable pédagogique

Marianne COHEN

✉ marianne.cohen@sorbonne-universite.fr

Responsable pédagogique

Vincent MORINIAUX

✉ Vincent.Moriniaux@paris-sorbonne.fr

Lieu(x)

📍 Centre universitaire Clignancourt - 2, rue Francis de Croisset 75018 Paris

📍 Institut de géographie et d'aménagement - 191, rue Saint Jacques 75005 Paris

Semestre 5 Licence Géographie et Aménagement	CM	TD	Mode de controle	Crédits
UE1 Fondamentaux en géographie-aménagement (LU1GE51F)				9
2 cours au choix				
Epistémologie de la géographie (L5GEEPGE)	1h	1h30	Centre universitaire Clignancourt - 2, rue Francis de Croisset 75018 Paris	
Risques et sociétés (L5GERISQ)	1h	1h30	Centre universitaire Clignancourt - 2, rue Francis de Croisset 75018 Paris	
Introduction à l'urbanisme (L5GEURBA)	1h	1h30	Centre universitaire Clignancourt - 2, rue Francis de Croisset 75018 Paris	
UE2 Approfondissement en géographie-aménagement (LU2GE51F)				6
2 cours au choix				
Géographie de la France (L5GEFRAN)	1h	1h30	Centre universitaire Clignancourt - 2, rue Francis de Croisset 75018 Paris	
Initiation à la géoarchéologie (L5GEINGA)	1h	1h30	Centre universitaire Clignancourt - 2, rue Francis de Croisset 75018 Paris	
Transports, mobilités et territoires (L5GEMOBI)		2h30	Centre universitaire Clignancourt - 2, rue Francis de Croisset 75018 Paris	
Monde arabe (L5GEMUSU)	1	1h30	Centre universitaire Clignancourt - 2, rue Francis de Croisset 75018 Paris	
UE3 Méthodes et outils en géographie-aménagement (LU3GE51M)				6
2 cours au choix				
Analyses bivariées et multivariées (L5GEABIM)			Centre universitaire Clignancourt - 2, rue Francis de Croisset 75018 Paris	
Techniques d'enquêtes quantitatives (L5GEENQE)	1h	1h30	Centre universitaire Clignancourt - 2, rue Francis de Croisset 75018 Paris	
Outils qualitatifs en géographie (L5GEOUQU)			Centre universitaire Clignancourt - 2, rue Francis de Croisset 75018 Paris	
Analyses bivariées et multivariées (L5GEABIM)				
Outils qualitatifs en géographie (L5GEOUQU)				
UE4 Compétences transversales (LU4GE51T)				3
Langue (L5GELANG)				
<i>Vous devez choisir votre cours dans l'ensemble des cours ouverts aux non spécialistes</i>				
Projet professionnel 2 (L5GEPROF)		1h30	Centre universitaire Clignancourt - 2, rue Francis de Croisset 75018 Paris	
Langue (L5GELANG)				
<i>Vous devez choisir votre cours dans l'ensemble des cours ouverts aux non spécialistes</i>				
Projet professionnel 2 (L5GEPROF)				

UE5 Enseignements complémentaires (LU5GE51O)**6**

Enseignement complémentaire en géographie-aménagement (LK5GECOM)

Atelier d'urbanisme (L5GEATUR)

Géographies de la domination (L5GEDOMI)

Dynamique environnementales quaternaires (L5GEDYEQ) 1h 1h30

Préparation aux métiers de l'enseignement secondaire (L5GEENPR) 2h

Espaces en développement (L5GEESDE)

Préparation aux métiers de l'enseignement secondaire (L5GEENPR)

Enseignement d'ouverture (L5GEOUV1)

*Vous devez choisir votre cours dans l'ensemble des cours ouverts aux non spécialistes***UE99 Enseignement sans crédit (LU9GE519)****Semestre 6 Licence Géographie et Aménagement****CM****TD****Mode de
contrôle****Crédits****UE1 Fondamentaux en géographie-aménagement (LU1GE61F)****6**

2 cours au choix

Approches sociales et culturelles d'une grande région (L6GEASCU) 1h 1h30 Centre universitaire
Clignancourt - 2, rue Francis de
Croisset 75018 ParisDe la biosphère à l'écosystème urbain (L6GEBIOE) 1h 1h30 Centre universitaire
Clignancourt - 2, rue Francis de
Croisset 75018 ParisAménager des territoires européens (L6GETEEU) 1h 1h30 Centre universitaire
Clignancourt - 2, rue Francis de
Croisset 75018 Paris

De la biosphère à l'écosystème urbain (L6GEBIOE)

Aménager des territoires européens (L6GETEEU)

UE2 Approfondissement en géographie-aménagement (LU2GE61F)**6**

2 cours au choix

Pays émergents (L6GEDPEM) 1h 1h30

Dynamiques rurales et mutations paysagères (L6GEDRMP) 1h 1h30 Centre universitaire
Clignancourt - 2, rue Francis de
Croisset 75018 ParisDynamique et gestion zones humides (L6GEDYZH) 1h 1h30 Centre universitaire
Clignancourt - 2, rue Francis de
Croisset 75018 ParisTerritoires et patrimoine (L6GETRPA) 1h 1h30 Centre universitaire
Clignancourt - 2, rue Francis de
Croisset 75018 Paris

Dynamique et gestion zones humides (L6GEDYZH)

UE3 Méthodes et outils en géographie-aménagement (LU3GE61M)**6**Construction et utilisation des SIG (L6GECSIG) 2h Centre universitaire
Clignancourt - 2, rue Francis de
Croisset 75018 Paris

Initiation au diagnostique de terrain (L6GEITER)

Construction et utilisation des SIG (L6GECSIG)

Initiation au diagnostique de terrain (L6GEITER)

UE4 Compétences transversales (LU4GE61T)**6**

Projet professionnel en anglais (L6GEPPAN) 1h30 Centre universitaire
Clignancourt - 2, rue Francis de
Croisset 75018 Paris

Projet professionnel en anglais (L6GEPPAN)

UE5 Enseignements complémentaires (LU5GE610)

6

Enseignement complémentaire en géographie-aménagement
(LK6GECOM)

Géographie de l'alimentation (L6GEALIM)

2h30 Contrôle mixte

Humanitaire et développement (L6GEHUMA)

4h00 Contrôle mixte

Initiation au droit de l'urbanisme (L6GEIDUR)

Patrimoine naturel (L6GEPANA)

2h30 Contrôle mixte

Téledétection et changement environnement (L6GETELE)

Téledétection et changement environnement (L6GETELE)

Enseignement d'ouverture (L6GEOUV2)

*Vous devez choisir votre cours dans l'ensemble des cours ouverts aux
non spécialistes*

UE99 Enseignement sans crédit (LU9GE619)

Facultatif

Engagement étudiant (LENGETU)